


Zürich, November 2018

SimpleAddress Lies mich zuerst

Moderne Mac OS Versionen haben einen eingebauten Schutz, welcher heruntergeladene Programme prüft, und wenn sie nicht vom Appstore stammen den Start mit dieser Meldung verweigern:

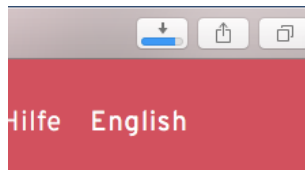
"SimpleAddress.app" kann nicht geöffnet werden, da es von einem nicht verifizierten Entwickler stammt.



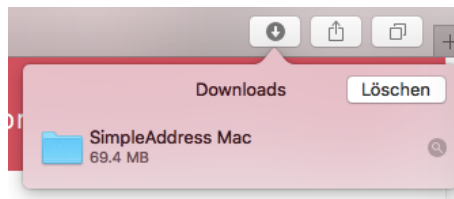
Es folgt eine Anleitung wie Du diese Meldung umgehst und deaktivierst.

1. Download

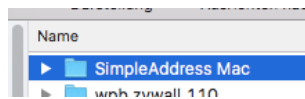
Der Download findet ganz normal statt. Im Firefox, Opera oder Brave sieht er etwas anders aus, die Screenshots gelten für Safari:



Warten bis der Download abgeschlossen ist.

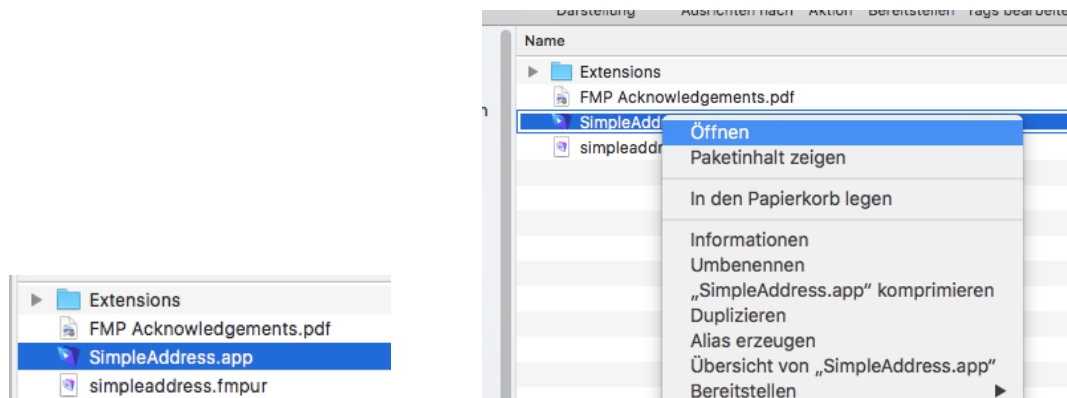


Auf das Ordnersymbol (oder die Lupe rechts) klicken



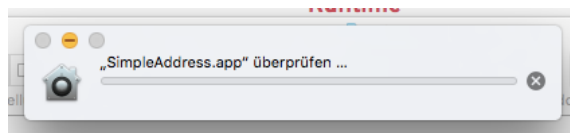
Den Ordner SimpleAddress Mac öffnen

2. Öffnen mit ctrl Taste und Klick



Die ctrl Taste Deiner Tastatur halten und auf das Icon "SimpleAddress.app" klicken. Hat Deine Maus eine rechte Taste, brauchst Du nur mit der rechten Maustaste auf das Icon klicken und sparst Dir die ctrl Taste.

Im Pulldownmenü "Öffnen" wählen.



Jetzt wird noch eine Virusprüfung durchgeführt.



Nun kommt die Sicherheitsmeldung welche mit "Öffnen" quittiert wird.

Ein weiterführendes Manual zum Programme findest Du auch auf der Homepage zum Herunterladen.

Weiter führende Informationen zu FileMaker und der GRUEBER AG gibt es:

<http://www.grueber-ag.ch>
<http://www.filemaker-developer.ch>
<http://www.simpleoffice.ch>
<http://www.simpleprotokoll.ch>
<http://www.simplepraxis.ch>

Geistiges Eigentum von:

GRUEBER AG
Scheideggstrasse 73
8038 Zürich
Schweiz
www.grueber-ag.ch